

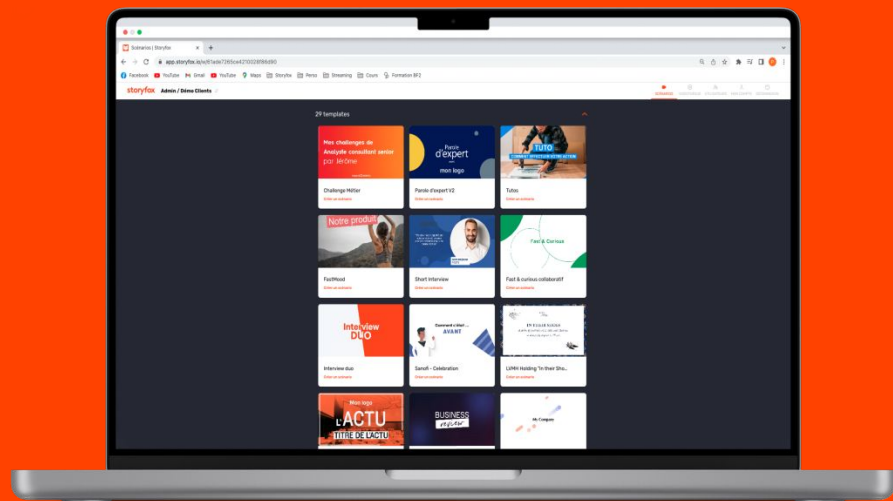
storyfox

storyfox

Guide Administrateur

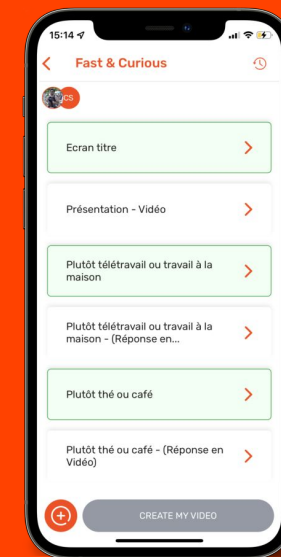


LA PLATEFORME WEB



Administrateurs
“ je gère mes vidéos ”

L'APPLICATION MOBILE

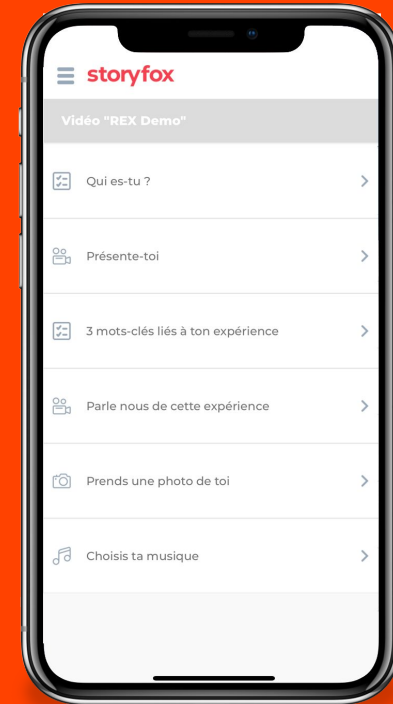


Administrateurs
“ je gère mes scénarios + je filme ”

Utilisateurs
“ je me filme ”



TÉLÉCHARGER LE GUIDE APPLICATION MOBILE ADMINISTRATEUR



Let's play !



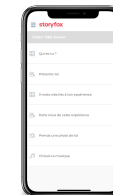
SOMMAIRE

1. Télécharger l'application Storyfox
2. Arriver sur sa page d'accueil
3. Gérer ses vidéos
4. Paramétrer son compte
5. Le centre d'aide
6. Gérer son scénario
7. Remplir son scénario
8. Se filmer sur l'app
9. Choisir son rush
10. Finaliser sa vidéo

Lexique



1. TELECHARGER L'APPLICATION STORYFOX



Vous allez recevoir un email de la part de Storyfox vous invitant à télécharger l'app mobile.

Vous retrouverez dans cet email votre mot de passe temporaire à modifier lors de la 1^{ère} connexion. Pensez aussi à vérifier dans vos spams !



Le mail



L'application à télécharger sur votre smartphone PLAY STORE ou APP STORE

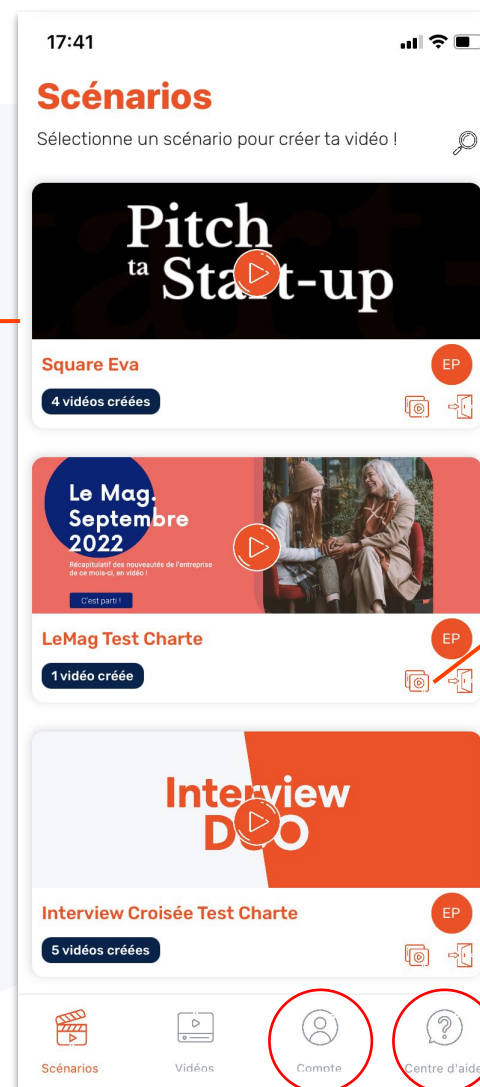


2. ARRIVER SUR SA PAGE D'ACCUEIL



Retrouvez à l'arrivée sur l'app l'ensemble des scénarios sur lesquels vous êtes invité à participer

Cliquer sur le titre pour entrer dans le scénario



Rechercher un scénario

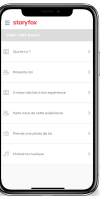
Quitter un scénario

Dupliquer un scénario

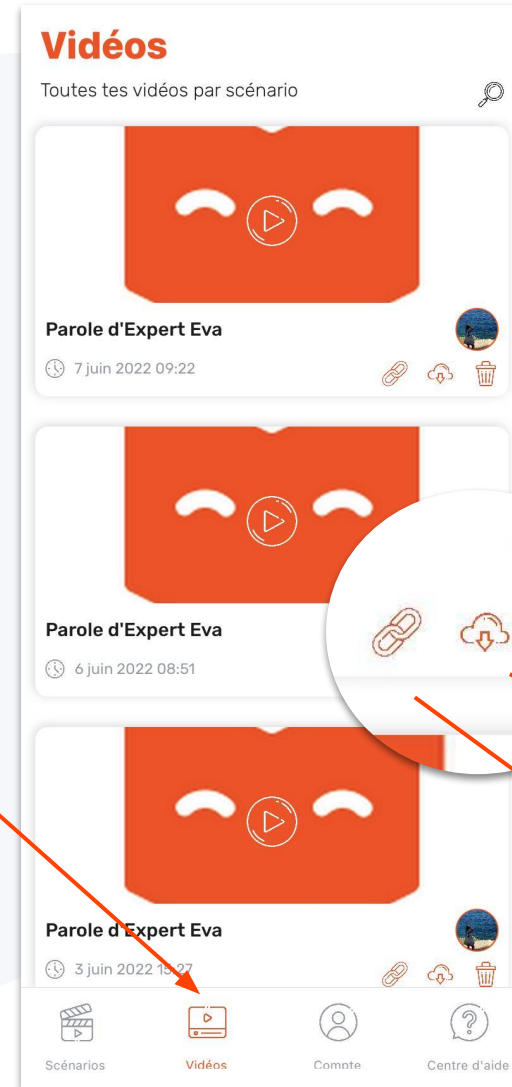
En cliquant ici, retrouvez le centre d'aide

En cliquant ici, retrouvez le paramétrage de votre compte

3. GÉRER SES VIDÉOS



Ici, retrouvez l'ensemble des vidéos créées à partir de vos scénarios

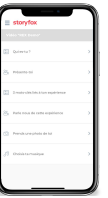


Supprimer la vidéo

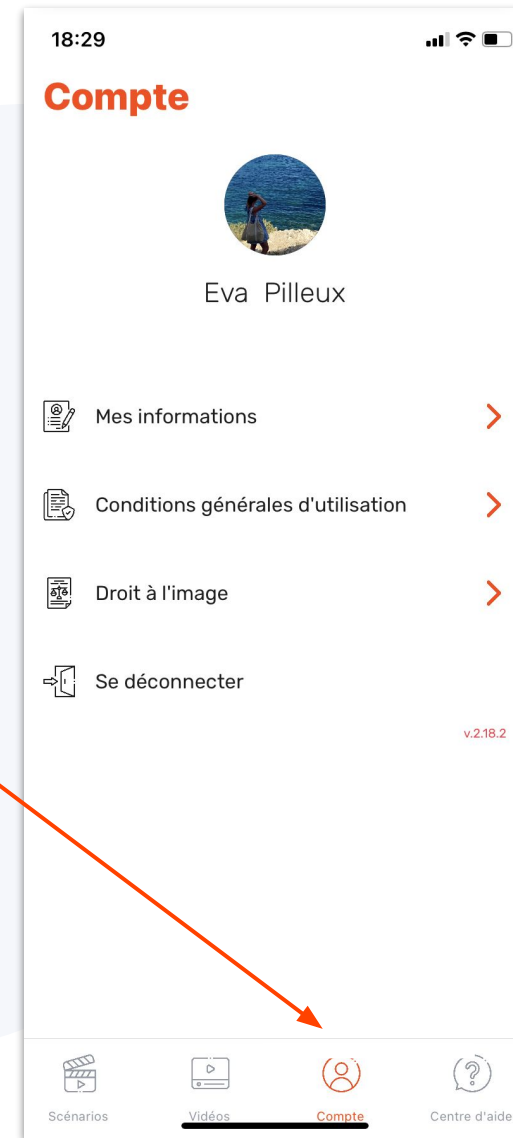
Télécharger la vidéo

Copier le lien publique de la vidéo

4. PARAMÉTRER SON COMPTE



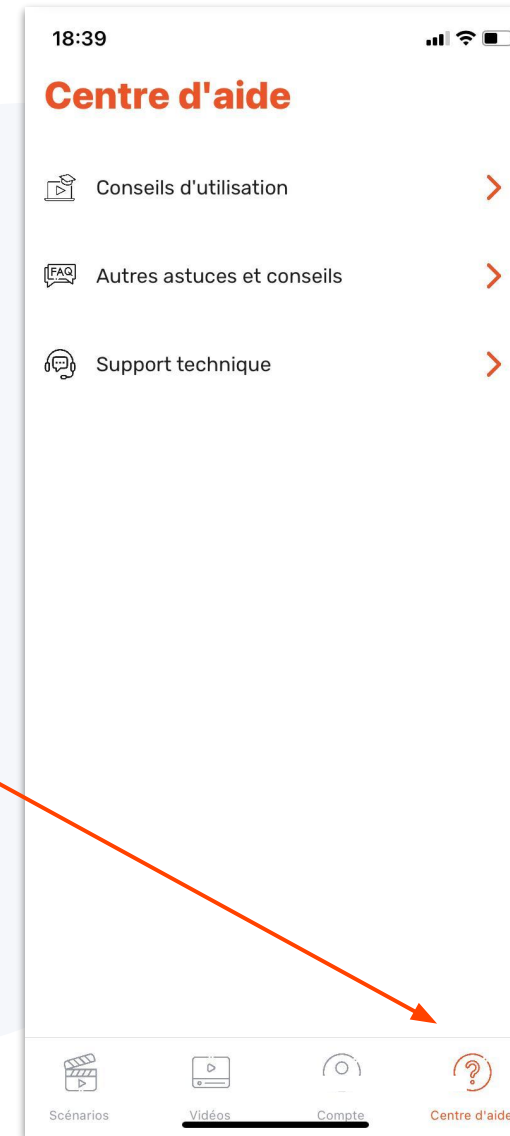
Ici, retrouvez l'ensemble des informations relatives à votre compte

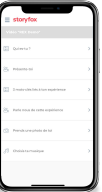


- Cliquer sur le cercle pour modifier votre photo de profil
- Vos informations, et réinitialisation de votre mot de passe
- Les CGU
- Date d'acceptation de votre droit à l'image

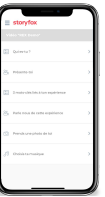
5. LE CENTRE D'AIDE

Ici, retrouvez l'ensemble des éléments relatifs à la bonne utilisation de l'app

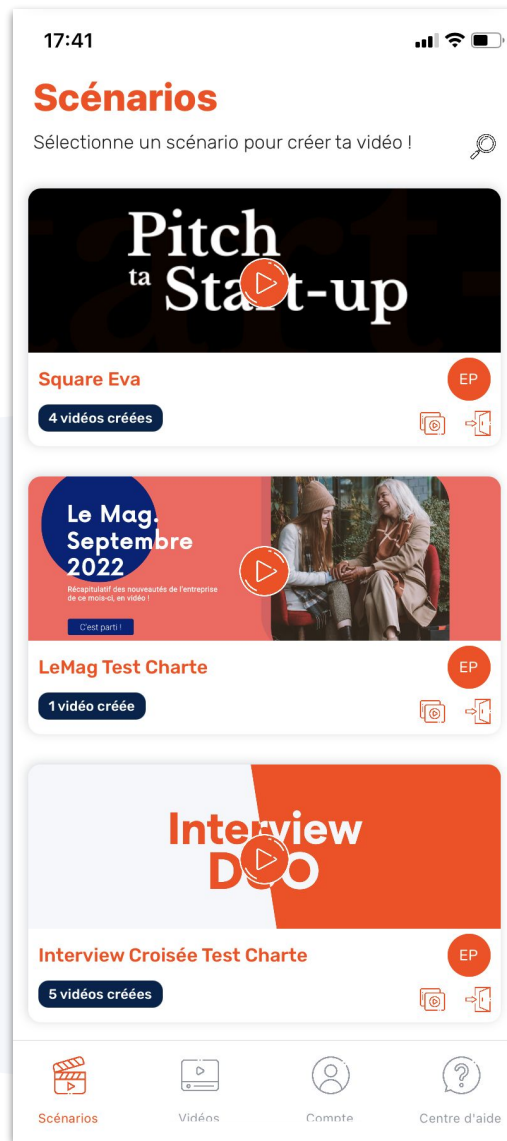


- 
- Nos conseils pour réaliser une vidéo professionnelle
 - En cas de questions

6. SCÉNARIO : GÉRER SON SCÉNARIO



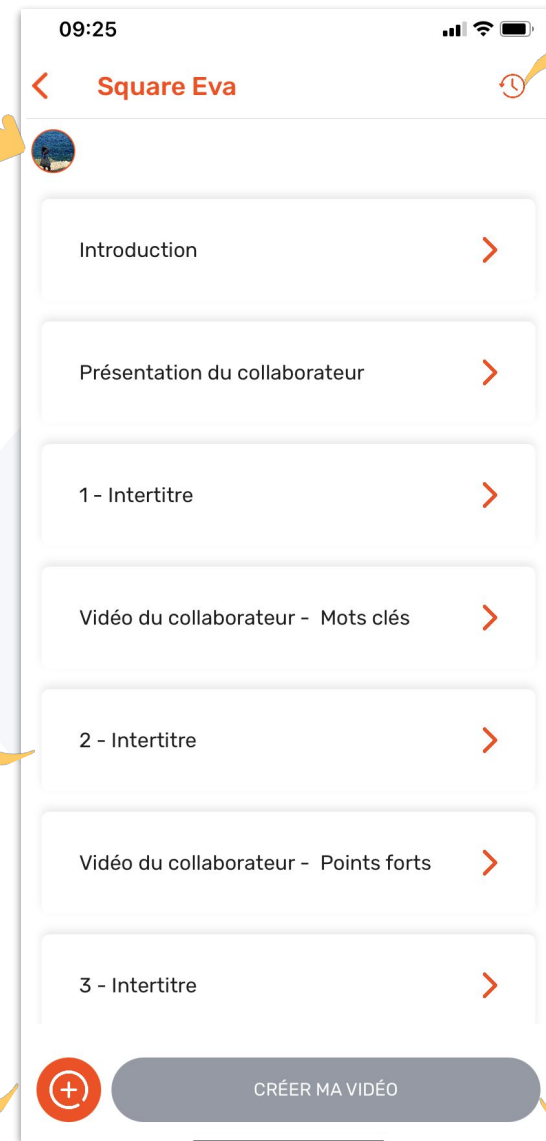
Cliquez sur le titre de votre scénario pour le modifier



Ajouter vos utilisateurs en cliquant sur cette icône

Maintenez votre doigt sur une séquence pour la déplacer

Ajouter des séquences supplémentaires

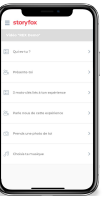


Historique des modifications

Retrouvez l'ensemble des champs à remplir pour finaliser la vidéo

Vous pourrez finaliser la vidéo une fois les champs obligatoires remplis.

7. SCÉNARIO : REMPLIR SON SCÉNARIO



Vous pouvez remplir des informations écrites



17:10

< Question / Réponse 1

Question

Prénom

Nom

Poste

Présentez-vous

L'idée de cette étape est que vous soyez synthétique et percutant car c'est simplement une première étape pour dire qui vous êtes. Le détail arrive après. Vous avez 15 secondes pour le faire 🏃 Allez y Go !

Sélectionner une vidéo

ENREGISTRER

Sélectionner une vidéo parmi vos rushes filmés ou importés



Dupliquer la séquence



Supprimer la séquence

Ajouter une vidéo



Filmez-vous depuis l'application



Pensez bien à enregistrer



17:10

< Question / Réponse 1

Question

Prénom

Nom

Poste

Présentez-vous

L'idée de cette étape est que vous soyez synthétique et percutant car c'est simplement une première étape pour dire qui vous êtes. Le détail arrive après. Vous avez 15 secondes pour le faire 🏃 Allez y Go !

Sélectionner une vidéo

Utiliser la caméra

Importer une vidéo depuis la galerie

Importer une vidéo depuis la galerie de son téléphone



7. SCÉNARIO : REMPLIR SON SCÉNARIO

Selon votre template, vous pouvez modifier la couleur du texte

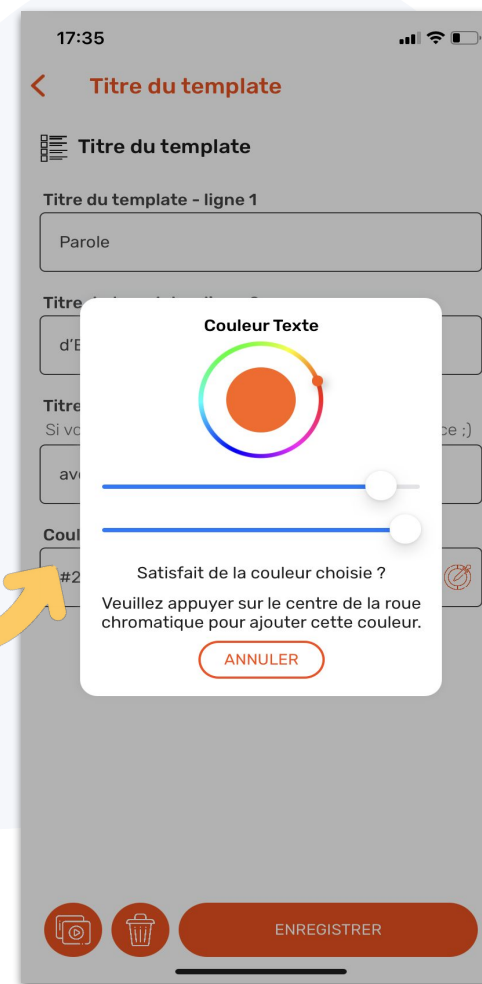


1. Renseigner la référence de la couleur de votre choix



2. ... ou cliquer sur la pipette...

... et choisir votre couleur



8. SE FILMER SUR L'APP



Timer. Les 20 sec sont à titre indicatif

Silhouette qui indique où vous placer



Question à laquelle vous devez répondre en vidéo

Astuces pour vous guider

Mode selfie

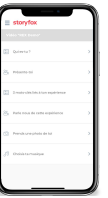
Flash

Démarrer l'enregistrement

Retardateur (3 sec)

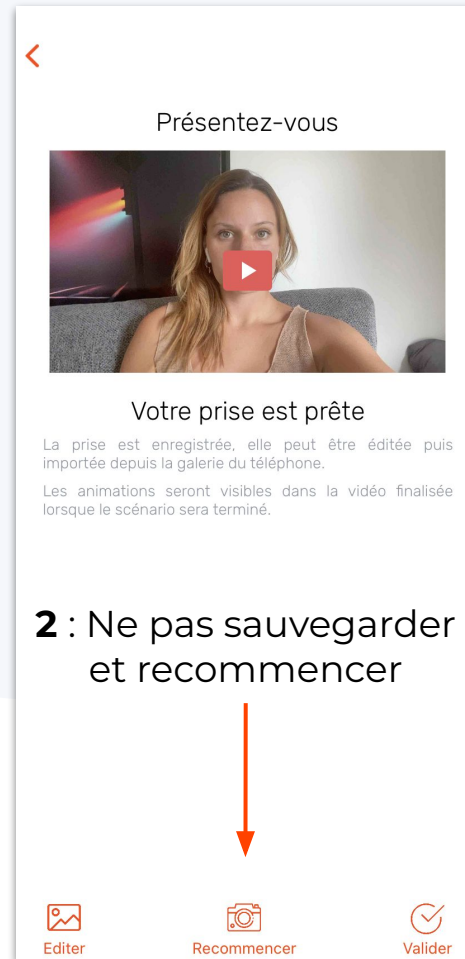
Galerie du téléphone

8. SE FILMER SUR L'APP



**Une fois la vidéo terminée,
3 choix s'offrent à vous :**

1 : Éditer la vidéo sur votre téléphone comme couper la vidéo au début et à la fin



2 : Ne pas sauvegarder et recommencer

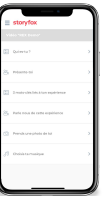
A savoir :

Chaque vidéo tournée, via l'app Storyfox, s'enregistre automatiquement sur la pellicule de votre téléphone.

Si votre vidéo ne s'importe pas sur l'application, vérifiez la mémoire de votre galerie personnelle.

3 : Sauvegarder la prise

9. CHOISIR SON RUSH



17:08

< Question / Réponse 1

Question


Prénom

Nom

Poste

Présentez-vous

L'idée de cette étape est que vous soyez synthétique et percutant car c'est simplement une première étape pour dire qui vous êtes. Le détail arrive après. Vous avez 15 secondes pour le faire 🏃 Allez y Go !



ENREGISTRER

Visionner votre rush

Choisir le rush que l'on veut voir apparaître sur la vidéo

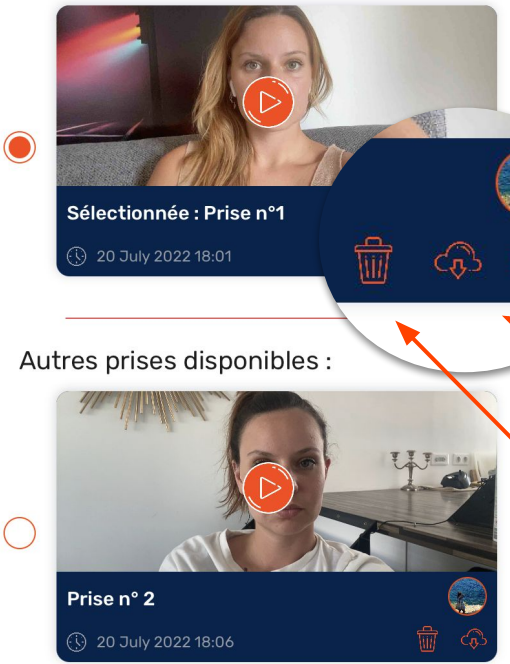


Sélectionner un autre rush

18:10

< Présentez-vous

L'idée de cette étape est que vous soyez synthétique et percutant car c'est simplement une première étape pour dire qui vous êtes. Le détail arrive après. Vous avez 15 secondes pour le faire 🏃 Allez y Go !



Sélectionnée : Prise n°1

20 July 2022 18:01

Autres prises disponibles :

Prise n° 2

20 July 2022 18:06

AJOUTER UNE VIDÉO

Modifier le son

Télécharger son rush

Supprimer son rush

10. FINALISER SA VIDÉO



Parole d'Expert Eva

Titre du template >

Question / Réponse 1 >

Question / Réponse 2 >

Mots clés - Réponse 2 >

Musique de la vidéo >

Photo pour la miniature de la vidéo >

CRÉER MA VIDÉO

Une fois que tous les champs sont remplis et deviennent verts, vous pouvez finaliser votre vidéo.

Avant de la finaliser, pensez à bien vérifier les rushes que vous avez sélectionnés et les informations texte remplies.

Un mail vous préviendra lorsque votre vidéo sera finalisée. Vous pouvez la retrouver sur l'application ou sur le lien dans le mail.

storyfox

Bonjour Pauline,
Votre vidéo vient d'être finalisée !
Elle est maintenant disponible sur l'application dans la section **Mes vidéos**.
Pour partager votre vidéo, cliquez par ici : <https://app.storyfox.io/preview/628deca7397749002a8a4296.4296-1>
A très vite,
L'équipe Storyfox 🦊
PS : pour toute question, contactez-nous à contact@storyfox.io



**Des questions ?
N'hésitez pas à contacter votre CSM**



contact@storyfox.io

0617523630

